

Master SAF

Master Sciences Actuarielle et Financière M2P

Lancement de l'enquête	Relance téléphonique	Traitement de l'enquête	Diffusion des résultats
Octobre 2011	Décembre 2011 à avril 2012	Avril à juillet 2012	Juillet 2012

Nombre de diplômés : **86**

Promotion : **2009 / 2010**

Nombre de répondants : **41**

Taux de réponse : 47,7%

Nb répondants/Nb diplômés

Caractéristique des répondants

	Femmes	Hommes	Effectif	%
Formation initiale	4	9	13	31,71%
Formation en apprentissage	7	15	22	53,66%
Formation continue		1	1	2,44%
VAE	3	2	5	12,20%
Total	14	27	41	100%
%	34,15%	65,85%	100%	

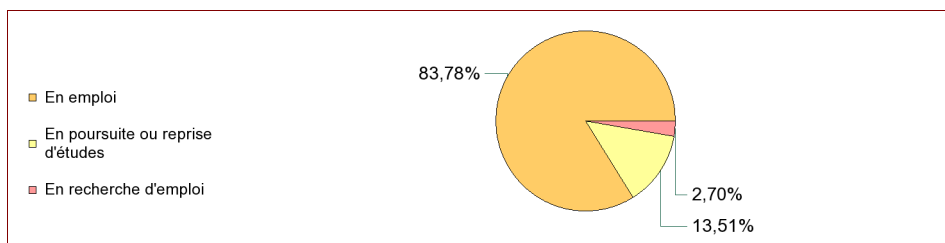
Situation à l'entrée en formation des diplômés inscrits en formation continue ou en VAE

	Effectif
En emploi	4
En inactivité	1
Non réponse	1
Total	6

Les diplômés en emploi en début de formation sont exclus. ils feront l'objet d'une étude spécifique en fin de document.

Situation des diplômés (répondants) au moment de l'enquête - octobre 2011 -

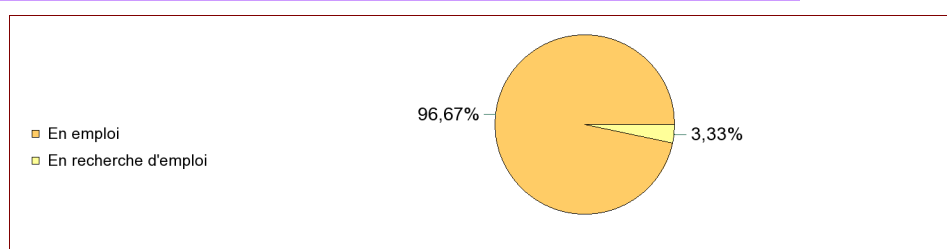
Ne sont pas pris en compte les diplômés inscrits en formation continue ou en VAE qui étaient en emploi en début de formation



	Effectif
En emploi	31
En poursuite ou reprise d'études	5
En recherche d'emploi	1
Total	37

Hors poursuite d'études

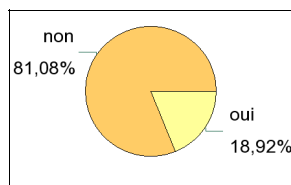
	Effectif
En emploi	29
En recherche d'emploi	1
Total	30



Poursuite d'études après l'obtention du diplôme

Ne sont pas pris en compte les diplômés inscrits en formation continue ou en VAE qui étaient en emploi en début de formation

Liste des formations suivies après l'obtention du master

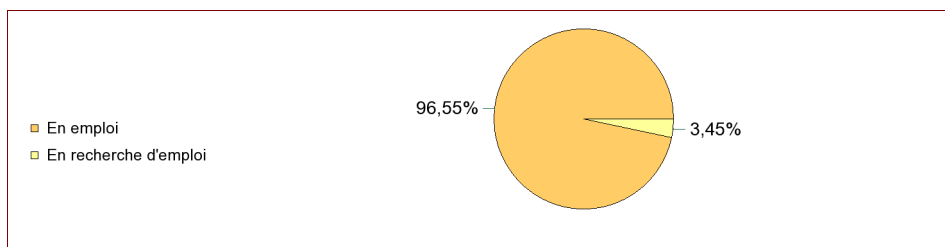


non	30
oui	7

Ecole d'ingénieur	Actuariat (INSA Lyon)	1
	Sous-total :	1
Master 2 pro	Ingénierie économique (Université Grenoble 2)	1
	Sous-total :	1
Master 2 recherche	Studia magisterkie matamatyka stosowana (AGH university of science & technology)	1
	Sous-total :	1
Mastère spécialisé	Management des risques internationaux (HEC paris)	1
	Sous-total :	1
Autre	Diplôme d'actuaire (Université Claude Bernard Lyon 1)	3
	Sous-total :	3
Total :		7

Situation actuelle des diplômés

Sont pris en compte les répondants inscrits en formation initiale ou en apprentissage et hors poursuite d'études



	Effectif
En emploi	28
En recherche d'emploi	1
Total	29

Durée d'accès au 1er emploi

Sont pris en compte les répondants inscrits en formation initiale ou en apprentissage et qui ont déjà occupé un 1er emploi (hors poursuite d'études)

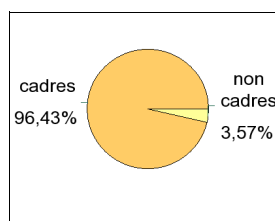
	Effectif
Immédiatement	9
Entre 1 et 3 mois	6
Entre 4 et 6 mois	6
Entre 7 et 9 mois	1
Entre 10 et 12 mois	4
Plus d'un an	2
Total	28

La durée moyenne d'accès au 1er emploi est de 4,4 mois.
La durée médiane d'accès au 1er emploi est de 2,5 mois.

Emploi actuel

Sont pris en compte les répondants inscrits en formation initiale ou en apprentissage et hors poursuite d'études

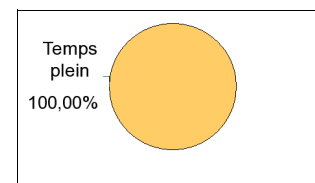
CSP	Effectif
Ingénieur, cadre, professions libérales et professions intellectuelles supérieures	27
Technicien, agent de maîtrise	1
Total	28



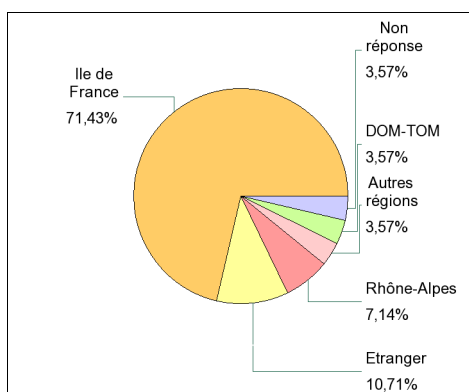
Statut de l'emploi	Effectif
CDI	25
CDD	1
Contrat de professionnalisation	1
Volontariat international	1
Total	28

Employeur	Effectif
Entreprise privée	25
Entreprise publique	3
Total	28

Secteur d'activité	Effectif
Activités financières et d'assurance	21
Information et communication	3
Autres activités de services	2
Activités scientifiques et techniques	1
Non précisé	1
Total	28



	Effectif
Temps plein	28
Total	28



Lieu de travail en France	Effectif
Ile de France	20
Rhône-Alpes	2
Autres régions	1
DOM-TOM	1
Total	24

Pays de lieu de travail	Effectif
France	24
Canada	1
Grèce	1
Indonésie	1
Non réponse	1
Total	28

Intitulé du poste occupé	Effectif
Actuaire	13
Chargé d'études actuarielles	3
Actuaire consultante (Retraite et Investissement)	1
Actuaire non vie	1
Adjointe conseil	1
Chargé d'études rentabilité et résultat	1
Chargée d'études actuarielles	1
Consultant	1
Consultante	1
Consultant junior actuaire engagement sociaux	1
Contrôleur agent de la Banque de France	1
Contrôleur des assurances	1
Gestionnaire d'analyses statistiques	1
Quotation assurance	1
Total	28

Salaire des diplômés occupant un emploi à temps plein

Salaire net mensuel	Effectif
Moins de 1000€	1
Entre 1000€ et 1499€	1
Entre 1500€ et 1999€	1
Entre 2000€ et 2499€	2
Entre 2500€ et 2999€	16
3000€ et plus	4
Non réponse	3
Total	28

Salaire net mensuel moyen	2 564	€
Salaire net mensuel médian	2 703	€

Salaire brut annuel moyen	38 720	€
Salaire brut annuel médian	40 000	€

Adéquation formation-emploi

Sont pris en compte les répondants inscrits en formation initiale ou en apprentissage et hors poursuite d'études

	Parfaitement	Bien	Moyennement	Un peu	Pas du tout	Total
A votre avis, votre emploi correspond-il à votre niveau de Master ?	15	10	1	1	1	28
%	53,57%	35,71%	3,57%	3,57%	3,57%	100%

	Parfaitement	Bien	Moyennement	Pas du tout	Total
A votre avis, votre emploi correspond-il à au contenu pédagogique de votre master ?	15	6	4	3	28
%	53,57%	21,43%	14,29%	10,71%	100%

Satisfaction par rapport à l'emploi occupé

Sont pris en compte les répondants inscrits en formation initiale ou en apprentissage et hors poursuite d'études

Etes-vous satisfait du contenu de votre emploi ?	effectif	%
Parfaitement	18	64,29%
Bien	8	28,57%
Moyennement	2	7,14%
Total :	28	100%

Etes-vous satisfait de la rémunération ?	effectif	%
Parfaitement	9	32,14%
Bien	12	42,86%
Moyennement	4	14,29%
Un peu	2	7,14%
Pas du tout	1	3,57%
Total :	28	100%

Satisfaction par rapport à la formation

Sont pris en compte les répondants inscrits en formation initiale ou en apprentissage

	Parfaitement	Bien	Moyennement	Pas du tout	Non réponse	Total
Etiez-vous satisfait du contenu de votre formation de Master ?	14	15	4	1	1	35
%	40,00%	42,86%	11,43%	2,86%	2,86%	100%

Sont pris en compte les répondants qui ont déjà occupé un emploi et n'ont pas poursuivi d'études depuis l'obtention du diplôme

Votre formation de Master était-elle un bon moyen d'accès à l'emploi ?	effectif	%
Parfaitement	22	78,57%
Bien	4	14,29%
Moyennement	1	3,57%
Non réponse	1	3,57%
Total :	28	100%

Votre mise en situation professionnelle ou votre stage de fin d'étude étaient-ils importants dans votre insertion professionnelle	effectif	%
Parfaitement	16	57,14%
Bien	6	21,43%
Moyennement	3	10,71%
Un peu	1	3,57%
Formation non suivie	1	3,57%
Non réponse	1	3,57%
Total :	28	100%

Formation continue et VAE

Formation continue	1
VAE	5
Total	6

Poursuite d'études	non	5
	oui	1
Total		6

Changement de situation professionnelle des diplômés occupant un emploi en début de formation	effectif
Pas de changement	2
Changement d'emploi dans la même entreprise avec évolution de salaire	1
Nouvel emploi dans une autre entreprise	1
Total	4

Situation actuelle des diplômés qui n'étaient pas en emploi en début de formation	effectif
En emploi	1
En inactivité	1
Total	2