

Master SAF

Master Sciences Actuarielle et Financière M2R

Lancement de l'enquête	Relance téléphonique	Traitement de l'enquête	Diffusion des résultats
Octobre 2011	Décembre 2011 à avril 2012	Avril à juillet 2012	Juillet 2012

Nombre de diplômés : **12**

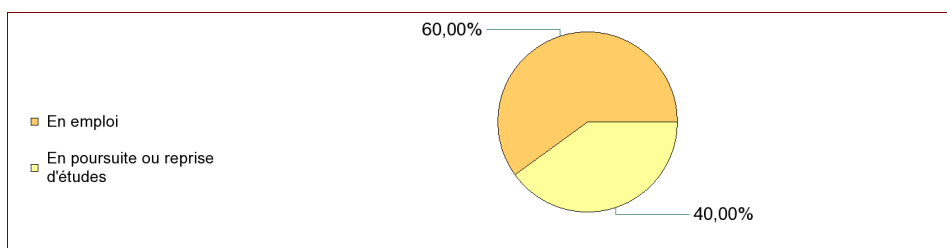
Promotion : **2009 / 2010**

Nombre de répondants : **5**
Taux de réponse : 41,7%
Nb répondants/Nb diplômés

Caractéristique des répondants

	Femmes	Hommes	Effectif
Formation initiale	1	4	5
Total	1	4	5
%	20,00%	80,00%	100%

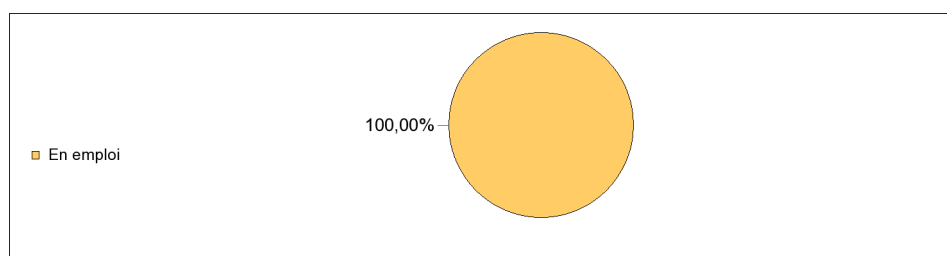
Situation des diplômés (répondants) au moment de l'enquête - octobre 2011 -



	Effectif
En emploi	3
En poursuite ou reprise d'études	2
Total	5

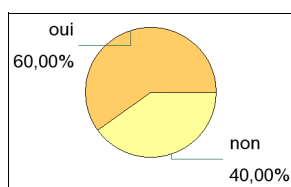
Hors poursuite d'études

	Effectif
En emploi	2
Total	2



Poursuite d'études après l'obtention du diplôme

Liste des formations suivies après l'obtention du master

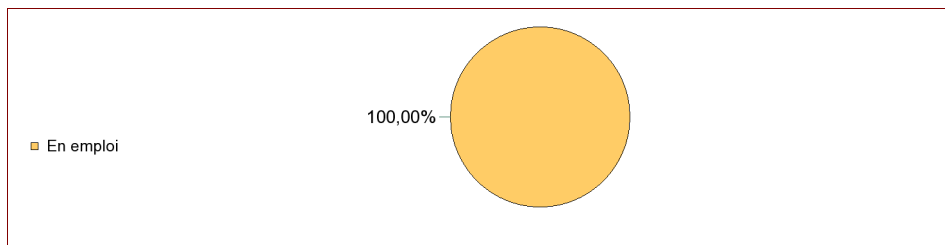


oui	3
non	2

Doctorat, thèse	Mathématiques appliquées à l'actuariat (Université Brest)	1
Sous-total :		1
Master 2 pro	Actuariat (INSA Lyon)	1
Sous-total :		1
Préparation concours d'enseignement	Agrégation (Université Claude Bernard Lyon 1)	1
Sous-total :		1
Total :		3

Situation actuelle des diplômés

Sont pris en compte les répondants inscrits en formation initiale ou en apprentissage et hors poursuite d'études



	Effectif
En emploi	2
Total	2

Durée d'accès au 1er emploi

Sont pris en compte les répondants inscrits en formation initiale ou en apprentissage et qui ont déjà occupé un 1er emploi (hors poursuite d'études)

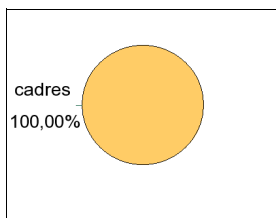
	Effectif
Entre 1 et 3 mois	1
Non réponse	1
Total	2

La durée moyenne d'accès au 1er emploi est de 1,0 mois.
La durée médiane d'accès au 1er emploi est de 1,0 mois.

Emploi actuel

Sont pris en compte les répondants inscrits en formation initiale ou en apprentissage et hors poursuite d'études

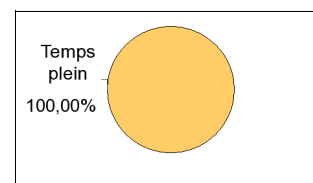
CSP	Effectif
Ingénieur, cadre, professions libérales et professions intellectuelles supérieures	1
Personnel de cat. A	1
Total	2



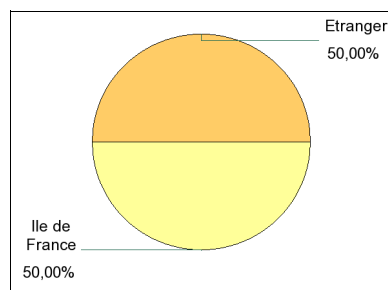
Statut de l'emploi	Effectif
CDI	1
Fonctionnaire	1
Total	2

Employeur	Effectif
Entreprise privée	1
Fonction publique d'état	1
Total	2

Secteur d'activité	Effectif
Activités financières et d'assurance	1
Agriculture, sylviculture et pêche	1
Total	2



	Effectif
Temps plein	2
Total	2



Intitulé du poste occupé	Effectif
Actuaire service assurance santé	1
Opérateur de marché	1
Total	2

Salaire des diplômés occupant un emploi à temps plein

Salaire net mensuel	Effectif
Moins de 1000€	1
Entre 2500€ et 2999€	1
Total	2

Lieu de travail en France	Effectif
Ile de France	1
Total	1

Salaire net mensuel moyen	1 683	€
Salaire net mensuel médian	1 683	€

Pays de lieu de travail	Effectif
Burkina Fasso	1
France	1
Total	2

Salaire brut annuel moyen	27 400	€
Salaire brut annuel médian	27 400	€

Adéquation formation-emploi

Sont pris en compte les répondants inscrits en formation initiale ou en apprentissage et hors poursuite d'études

	Parfaitement	Pas du tout	Total
A votre avis, votre emploi correspond-il à votre niveau de Master ?	1	1	2

	Bien	Pas du tout	Total
A votre avis, votre emploi correspond-il à au contenu pédagogique de votre master ?	1	1	2

Satisfaction par rapport à l'emploi occupé

Sont pris en compte les répondants inscrits en formation initiale ou en apprentissage et hors poursuite d'études

Etes-vous satisfait du contenu de votre emploi ?	effectif
Bien	1
Un peu	1
Total :	2

Etes-vous satisfait de la rémunération ?	effectif
Bien	1
Moyennement	1
Total :	2

Satisfaction par rapport à la formation

Sont pris en compte les répondants inscrits en formation initiale ou en apprentissage

	Bien	Moyennement	Total
Etiez-vous satisfait du contenu de votre formation de Master ?	1	4	5

Sont pris en compte les répondants qui ont déjà occupé un emploi et n'ont pas poursuivi d'études depuis l'obtention du diplôme

Votre formation de Master était-elle un bon moyen d'accès à l'emploi ?	effectif
Bien	2
Total :	2

Votre mise en situation professionnelle ou votre stage de fin d'étude étaient-ils importants dans votre insertion professionnelle	effectif
Parfaitement	1
Bien	1
Total :	2